
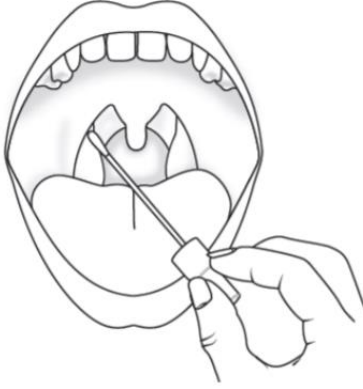

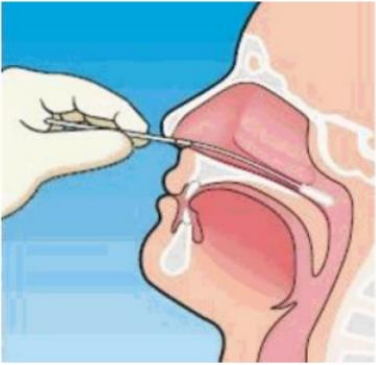



Afname instructies COVID-19 PCR

Versie 3
(22-07-20)

1. AFNAME INSTRUCTIES COVID-19 PCR

		
<p>Neem het swabsetje bij de hand (teststok en een buis met NaCl 0,9%) en haal het teststokje uit de verpakking.</p>	<p>Strijk het wattenstaafje eerst één keer langs de linker gehemelteboog / keelamandelen (naast de huid) en één keer langs de rechterboog.</p>	<p>Breng daarna hetzelfde wattenstaafje door één neusgat in via de onderste neusgang tot de nasopharynx ($\pm 1/2$ tot $2/3$).</p>
		<p>Voorzie het buisje van patiëntgegevens</p>
<p>Trek met een roterende beweging het wattenstaafje terug. NB. tranen/hoesten bij dit onderzoek is normaal. Enkele malen slikken voorkomt hoesten.</p>	<p>Roer 30 seconde met het teststokje in de buis met NaCL 0,9% oplossing.</p>	